

INGRESSO NEL CdS, REGOLARITÀ DEL PERCORSO DI STUDIO, USCITA DAL CdS

DATI DI ANDAMENTO DEL CDS IN TERMINI DI ATTRATTIVITÀ

Tabella 1 – Studenti iscritti al primo anno – dati per anno accademico

Tipologia di iscrizione	Corso D.M. 270/04			
	2009/2010	2010/2011	2011/2012	2012/2013
Immatricolati al I anno	270	265	193	258

Nota:
I dati relativi agli a.a. 2009/2010 e 2010/2011 si riferiscono al corso D.M. 270/04 Lingue e letterature straniere cod. 707.

Tabella 2 – Studenti immatricolati al primo anno per provenienza geografica – dati per anno accademico

Provenienza geografica	Corso D.M. 270/04							
	2009/2010		2010/2011		2011/2012		2012/2013	
	Immatricolati al I anno	Composizione %	Immatricolati al I anno	Composizione %	Immatricolati al I anno	Composizione %	Immatricolati al I anno	Composizione %
Provincia di Udine	106	39,3%	101	38,1%	86	44,6%	91	35,3%
Altre province FVG	67	24,8%	68	25,7%	35	18,1%	58	22,5%
Altre regioni	65	24,1%	51	19,2%	45	23,3%	62	24,0%
Estero	32	11,9%	45	17,0%	27	14,0%	47	18,2%
Totale	270	100,0%	265	100,0%	193	100,0%	258	100,0%

Nota:
"Altre regioni": comprende anche i cittadini italiani con residenza estera. "Estero": studenti con cittadinanza straniera.
I dati relativi agli a.a. 2009/2010 e 2010/2011 si riferiscono al corso D.M. 270/04 Lingue e letterature straniere cod. 707.

Grafico da tabella 2 – Studenti immatricolati al primo anno per provenienza geografica – dati per anno accademico

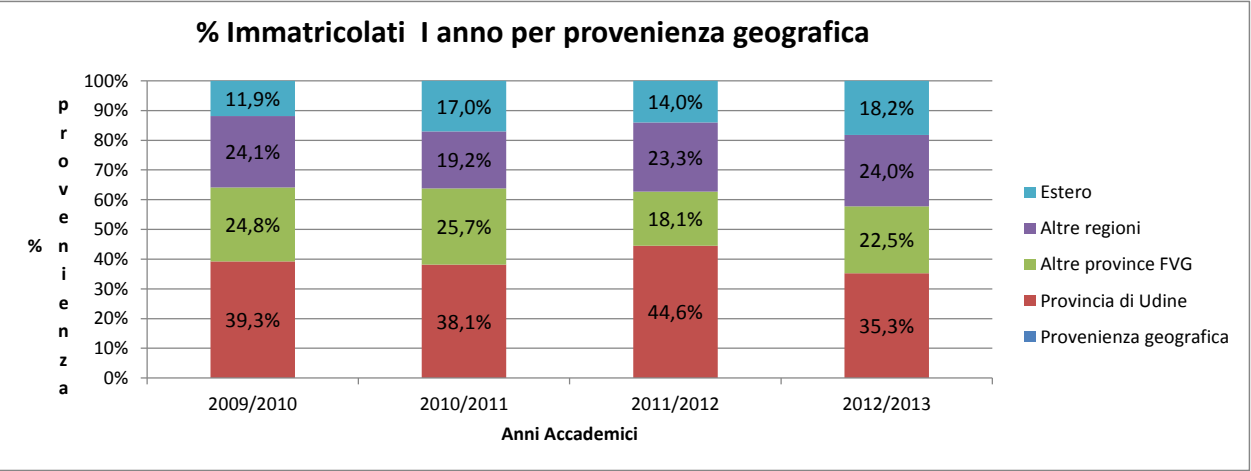


Tabella 3 – Studenti immatricolati al primo anno per tipo di scuola secondaria – dati per anno accademico

Tipo scuola superiore	Corso D.M. 270/04							
	2009/2010		2010/2011		2011/2012		2012/2013	
	Immatricolati al I anno	Composizione %	Immatricolati al I anno	Composizione %	Immatricolati al I anno	Composizione %	Immatricolati al I anno	Composizione %
Licei	132	48,9%	129	48,7%	100	51,8%	125	48,4%
Istituti tecnici	62	23,0%	58	21,9%	30	15,5%	45	17,4%
Istituti professionali	22	8,1%	26	9,8%	25	13,0%	24	9,3%
Altri	54	20,0%	52	19,6%	38	19,7%	64	24,8%
Totale	270	100,0%	265	100,0%	193	100,0%	258	100,0%

Nota:
 "Licei" comprende: liceo classico, scientifico, linguistico e artistico (classificazione MIUR).
 "Altri" comprende: scuola estera, istituti magistrali, scuola regionale e le altre tipologie di scuola secondaria non ricomprese nelle altre tre classificazioni (Licei, Istituti tecnici e istituti professionali).
 I dati relativi agli a.a. 2009/2010 e 2010/2011 si riferiscono al corso Lingue e letterature straniere cod. 707 ex D.M. 270/04.

Grafico da tabella 3 – Studenti immatricolati al primo anno per tipo di scuola secondaria superiore – dati per anno accademico

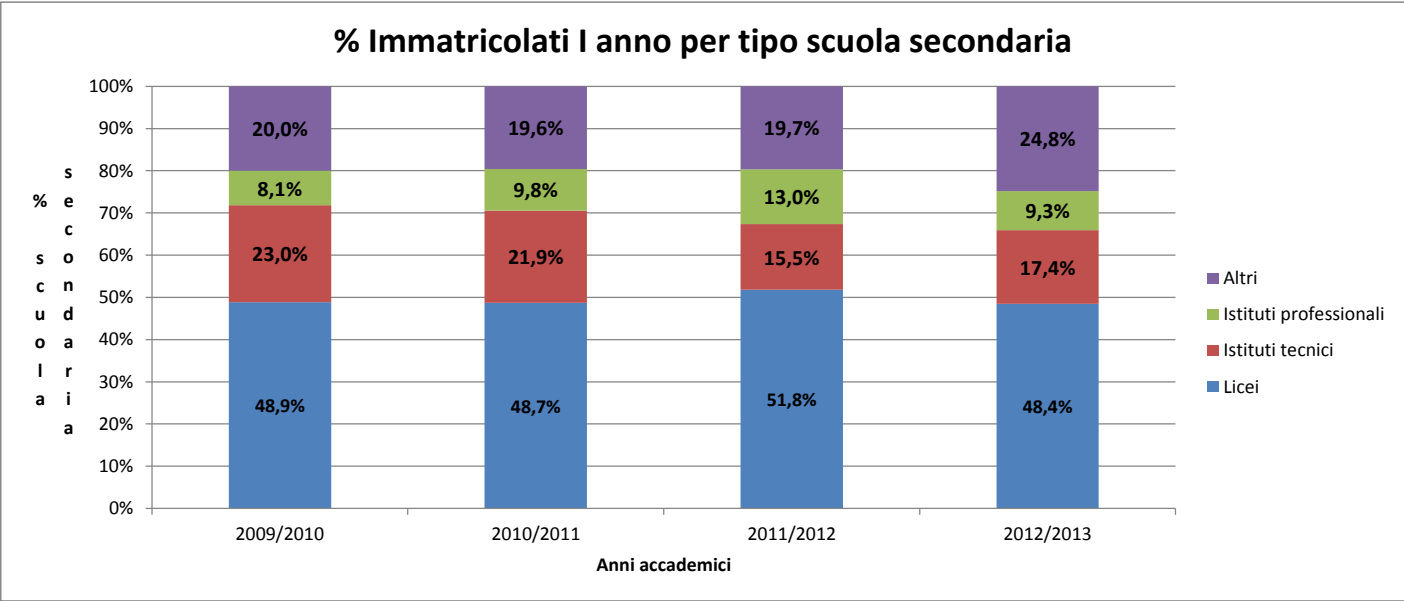
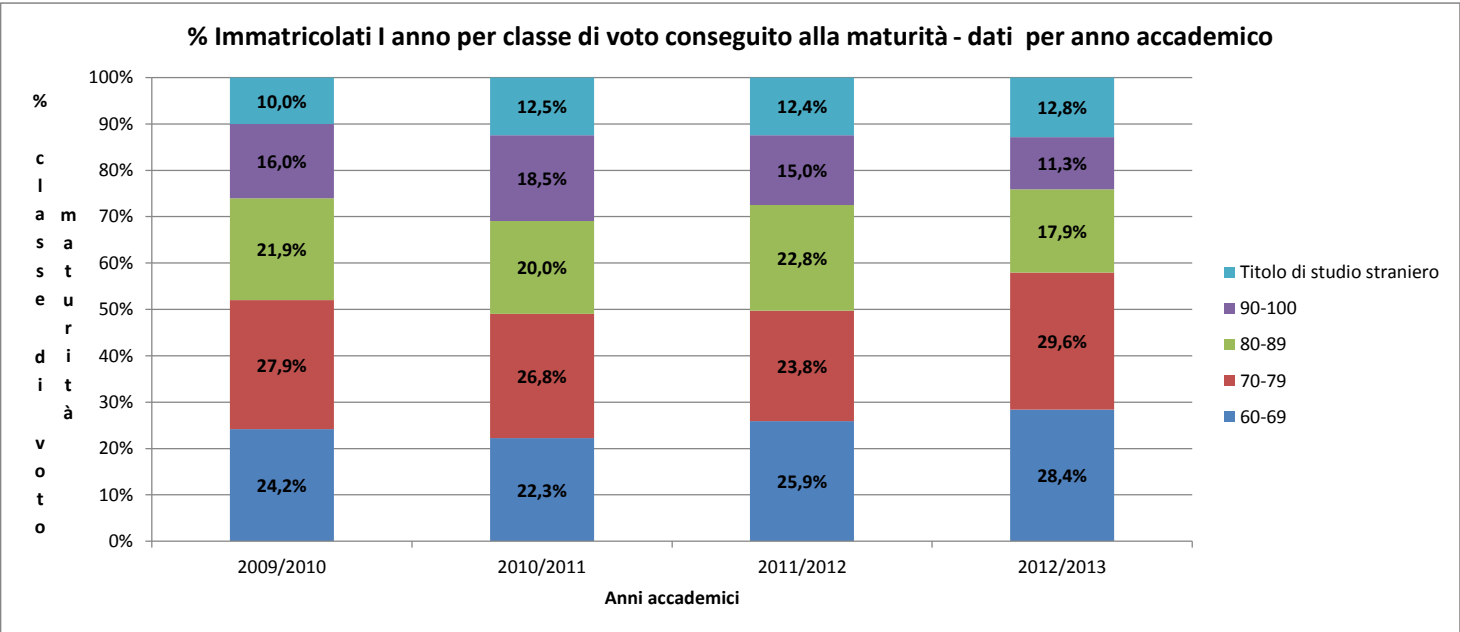


Tabella 4 – Studenti immatricolati al primo anno per classe di voto conseguito alla maturità – dati per anno accademico

Classe di voto maturità	Corso D.M. 270/04							
	2009/2010		2010/2011		2011/2012		2012/2013	
	Immatricolati al I anno	Composizione %	Immatricolati al I anno	Composizione %	Immatricolati al I anno	Composizione %	Immatricolati al I anno	Composizione %
60-69	65	24,2%	59	22,3%	50	25,9%	73	28,4%
70-79	75	27,9%	71	26,8%	46	23,8%	76	29,6%
80-89	59	21,9%	53	20,0%	44	22,8%	46	17,9%
90-100	43	16,0%	49	18,5%	29	15,0%	29	11,3%
Titolo di studio straniero	27	10,0%	33	12,5%	24	12,4%	33	12,8%
Totale	269	100,0%	265	100,0%	193	100,0%	257*	100,0%
Voto mediano		75,5		76,0		75,0		73,0

Nota:
 Per la definizione dell'ampiezza delle classi di voto è stata utilizzata la classificazione MIUR.
 * Dato non disponibile per uno studente
 I dati relativi agli a.a. 2009/2010 e 2010/2011 si riferiscono al corso Lingue e letterature straniere cod. 707 ex D.M. 270/04.

Grafico da tabella 4 – Studenti immatricolati al primo anno per classe di voto conseguito alla maturità - dati per anno accademico



DATI DI ANDAMENTO DEL CDS IN TERMINI DI ESITI DIDATTICI**Tabella 5** – Analisi per coorte degli studenti immatricolati nell'a.a. 2008/2009 e quantità CFU acquisiti – dati per anno accademico

Anni accademici	Immatricolati al I anno della coorte e iscritti agli a.a. successivi	di cui con almeno un 1 CFU acquisito	Totale CFU acquisiti da immatricolati al I anno della coorte e iscritti agli a.a. successivi
2008/2009 - I anno	197	172	5.449
2009/2010 - II anno	129	115	4.936
2010/2011 - III anno	116	107	4.999
2011/2012 - I anno fuori corso	65	54	1.345

Nota:
I dati relativi agli a.a. 2008/2009 si riferiscono al corso D.M. 270/04 Lingue e letterature straniere cod. 707.

Tabella 8 – Analisi per coorte degli studenti immatricolati nell'a.a. 2009/2010 e quantità CFU acquisiti – dati per anno accademico

Anni accademici	Immatricolati al I anno della coorte e iscritti agli a.a. successivi*	di cui con almeno un 1 CFU acquisito	Totale CFU acquisiti da immatricolati al I anno della coorte e iscritti agli a.a. successivi	Passaggi in "uscita" di immatricolati al primo anno**
2009/2010 - I anno	271	252	10.987	1
2010/2011 - II anno	197	164	5.540	
2011/2012 - III anno	172	153	6.441	
2012/2013 - I anno fuori corso	49			

Note: I dati relativi all'a.a. 2012/2013 non sono definitivi.
I dati relativi agli a.a. 2009/2010 si riferiscono al corso D.M. 270/04 Lingue e letterature straniere cod. 707.
* Gli immatricolati al I anno della coorte, in senso stretto, non comprendono la voce passaggi in "entrata" di immatricolati al primo anno.
***N.B.: la differenza di questo dato per coorte con questo, restituisce il totale di "immatricolati al I anno" di cui alla Tabella 1**

Tabella 9 – Analisi per coorte degli studenti immatricolati nell'a.a. 2010/2011 e quantità CFU acquisiti – dati per anno accademico

Anni accademici	Immatricolati al I anno della coorte e iscritti agli a.a. successivi*	di cui con almeno un 1 CFU acquisito	Totale CFU acquisiti da immatricolati al I anno della coorte e iscritti agli a.a. successivi	Passaggi in "entrata" di immatricolati al primo anno**
2010/2011 - I anno	250	237	10.438	15
2011/2012 - II anno	182	165	6.174	
2012/2013 - III anno	164	27	165	

Note: I dati relativi all'a.a. 2012/2013 non sono definitivi.
I dati relativi agli a.a. 2010/2011 si riferiscono al corso D.M. 270/04 Lingue e letterature straniere cod. 707.
* Gli immatricolati al I anno della coorte, in senso stretto, non comprendono la voce passaggi in "entrata" di immatricolati al primo anno.
****N.B.: la somma di questo dato con il dato per coorte, restituisce il totale di "immatricolati al I anno" di cui alla Tabella 1**

Tabella 10 – Voto mediano acquisito negli esami – dati per anno accademico

Anno di corso	Mediana voto esami		
	Corso D.M. 270/04		
	2009/2010	2010/2011	2011/2012
1	26,0	26,0	26,0
2	27,0	27,0	
3		26,0	
Mediana del Cds	26,0	26,0	26,0

Nota:

La mediana è riferita al voto degli esami sostenuti dallo studente (esclusi, quindi, gli esami convalidati e riconosciuti).

Nel calcolo della mediana, il voto "30 e lode" viene conteggiato come "30".

I dati relativi agli a.a. 2009/2010 e 2010/2011 si riferiscono al corso D.M. 270/04 Lingue e letterature straniere cod. 707.

Fonte: elaborazioni Servizio Sviluppo e controllo direzionale (SCON)– Data Warehouse d’Ateneo – aggiornamento al 31/01/2013.